

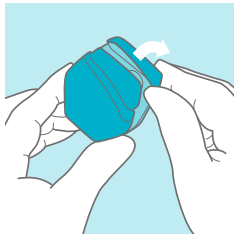


Råd og veiledning i bruk av
Conveen® Optima uridom
og urinpose

Conveen®

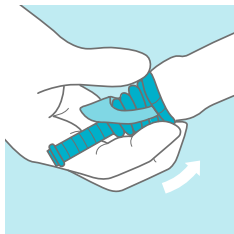
Råd og veiledning i bruk av Conveen® Optima uridom og urinpose

Ved bruk av uridom og urinpose er det viktig å følge bruksanvisningen for å sikre at du bruker rett størrelse og at det sitter godt. Vask med mild såpe og vann en gang om dagen eller når du skifter uridom. Barber bort hår ved penisroten. Vi anbefaler daglig skift av uridom. Urinposen skiftes 1-2 ganger per uke eller etter behov.



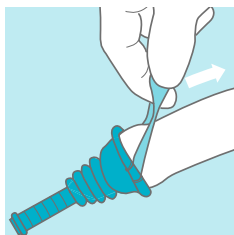
Pakningen

Åpne forseglingen med et lett trykk med neglen. Ta uridomet ut av pakningen og plasser det over penishodet.




Påsetting av uridom

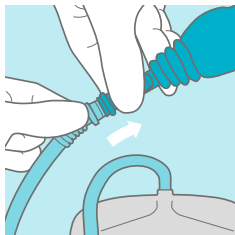
La det være igjen litt rom mellom penis og den rillede kanten på uridomet. Trekk forhuden godt frem ved påsetting.



Rull uridomet forsiktig på ved å dra i den doble påføringsstripa.

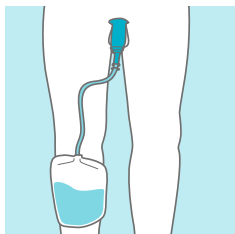


Etter påsetting klemmes det rundt penis for å sikre at uridomet har festet seg godt. For sikker påsetting er det viktig at uridomet ikke er lengre enn penis.

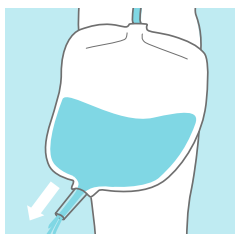


Påsetting av urinpose

Koble en urinpose til uridomet ved å sette koblingen til urinposen på uridomet. Dyttes godt inntil for sikker kobling.

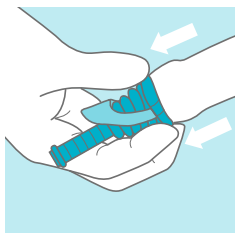


Fest posen til leggen eller låret med Conveen festebånd. Ved bruk av ny pose kan litt luft blåses inn i posen for å unngå vakum. Posen festes med Conveen festebånd og det anbefales å bruke teip til å feste slangen med.



Tømming av urinposen

Tøm posen regelmessig og gjerne når den er halvfull for din egen komfort. Urinposer finnes i forskjellig volumstørrelse tilpasset dag og natt. En større pose på natten reduserer faren for lekkasje og du får god nattesøvn.



Fjerning av uridom

Ved fjerning av uridom, rull det forsiktig av. Hvis uridomet sitter godt på, kan det hjelpe med lunkent vann ved skift. Et annet råd kan være å holde rundt uridomet med en lunken vaskeklut før det tas av.

Conveen produktoversikt

Conveen® Optima uridom

Produktnr. Coloplast	Artikkelnr. Farmalogg	Produktbeskrivelse	Str./ diameter	Stykk per eske
• 22025	902625	Conveen® Optima, standard lengde	25	30
• 22028	951750	Conveen® Optima, standard lengde	28	30
• 22030	922049	Conveen® Optima, standard lengde	30	30
• 22035	914047	Conveen® Optima, standard lengde	35	30
• 22040	936883	Conveen® Optima, standard lengde	40	30
• 22121	816715	Conveen® Optima, kortere lengde	21	30
• 22125	899056	Conveen® Optima, kortere lengde	25	30
• 22130	868119	Conveen® Optima, kortere lengde	30	30
• 22135	839526	Conveen® Optima, kortere lengde	35	30

Conveen® urinposer

Produktnr. Coloplast	Artikkelnr. Farmalogg	Produktbeskrivelse	Volum	Slange- lengde	Stykk per eske
51601	913200	Conveen® Security+	500 ml	30 cm	10
5166	894840	Conveen® Security+ med fast konnektor	750 ml	30 cm	10
51611	936119	Conveen® Security+ med fast konnektor	500 ml	50 cm	10
5167	894881	Conveen® Security+	750 ml	50 cm	10
5160	821611	Conveen® Security+ standard	500 ml	30 cm	10
5161	821629	Conveen® Security+ standard	500 ml	50 cm	10
5062	857037	Conveen® Standard nattpose	1500 ml	90 cm	10
255020	860148	Conveen® Active med fast konnektor	250 ml	7 cm	30

Conveen® festebånd

Produktnr. Coloplast	Artikkelnr. Farmalogg	Produktbeskrivelse	Stykk per eske
5050	816646	Conveen® festebånd med knapper	10 sett av 2 stk.

For øvrig sortiment av urinposer, les mer på våre nettsider www.coloplast.no eller ta kontakt med kundeservice på telefon 22 57 50 00.



Ostomy Care
Urology & Continence Care
Wound & Skin Care

Coloplast A/S, Hølstedam 1, 3050 Humlebæk, Danmark
Coloplast er et registrert varemerke eid av Coloplast A/S. Alle rettigheter er forbeholdt Coloplast A/S. (03-2018)
Nr. 440N00161

Coloplast Norge AS
Postboks 162 Manglerud
0612 Oslo
Telefon 22 57 50 00
www.coloplast.no
Følg oss på Facebook