

Optimaliser skifterutinen din med Brava®

Riktig skifterutine i kombinasjon med Brava tilbehørsprodukter kan bidra til å redusere risikoen for lekkasje og sår hud.

Påfør - Fjern - Sjekk er en enkel trestegs prosess som hjelper deg med å finne en passende skifterutine og opprettholde en sunn peristomal hud.



Tre steg til bedre peristomal hud



Påfør

Riktig skifterutine starter med ordentlig påføring av hudplaten. Påfør hudplaten riktig og sørg for å sikre en tett passform mellom stomien og hudplaten for å forebygge

Brava® sårpulver

- ✓ Absorberer fuktighet
- ✓ Reduserer risiko for hudirritasjon



lekkasje og hudirritasjon. Brava® tilbehørsprodukter kan bidra til å gi en sikker passform og beskytte huden.

Brava® barrierefilm

- ✓ Beskytter huden mot stomiinnhold
- ✓ Forhindrer oppbygging av limrester



Brava® beskyttende tetningsring

- ✓ Reduserer lekkasje betydelig sammenlignet med andre tetningsringer på markedet
- ✓ Fleksibiliteten gir en følelse av trygghet



Brava® beskyttende tetningsring konveks

- ✓ Tilpasset konveksitet for økt beskyttelse
- ✓ Formbar, med vedvarende konveksitet, for å passe individuelle stomityper



Fjern

Fjern hudplaten forsiktig for å beskytte huden rundt stomien.



Begynn med å trekke ned fliken øverst på platen og fjern forsiktig hudplaten ved å rulle den nedover. Legg et lett trykk på magen med den andre hånden. Bruk klebefjerner for rask og enkel fjerning av hudplaten.

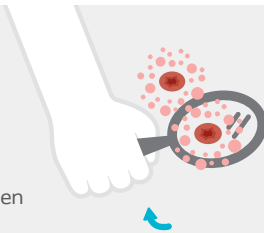
Brava® klebefjerner spray

- ✓ Krever 89 % mindre kraft ved fjerning av hudplaten
- ✓ Inneholder ingen alkohol
- ✓ Tørker på sekunder



Sjekk

Sjekk huden din grundig hver gang du skifter hudplate. Det kan avsløre om skifterutinen er riktig.



Det kan være nyttig å bruke et speil

Sjekk om hudplaten har gått i oppløsning og om det er stomiinnhold på baksiden av platen. Undersøk deretter huden rundt stomien og se om det er rødhet eller skade.

Tegn på hudskade eller oppløsning av hudplaten kan indikere at hudplaten ikke er påført riktig eller at du kanskje må bytte hudplate oftere.

Se etter tegn på:



Oppløsning
av hudplaten



Lekkasje på baksiden av
hudplaten eller huden





Irritert eller
misfarget hud

Et komplett sortiment av Brava® produkter til din skifterutine




Brava®
sårpulver




Brava®
barrierefilm



Brava®
beskyttende tetningsring



Brava®
beskyttende
tetningsring konveks



Brava®
kleberfjerner spray



Ønsker du å bestille vareprøver?

Ring 22 57 50 20 eller gå til <https://bestill.coloplast.no/brava>

Ostomy Care / Continence Care / Wound & Skin Care / Interventional Urology

Coloplast A/S, Høtveddam 1, 3050 Humlebaek, Denmark

www.coloplast.com The Coloplast logo is a registered trademark of Coloplast A/S. © 2023-12. All rights reserved Coloplast A/S. PM-29995

 **Coloplast**